

恩智浦安全文件用户指南

最后一次更新日期：2023年6月15日

重要提示：本文档中显示的所有图像和内容仅用于说明目的且为机密信息。

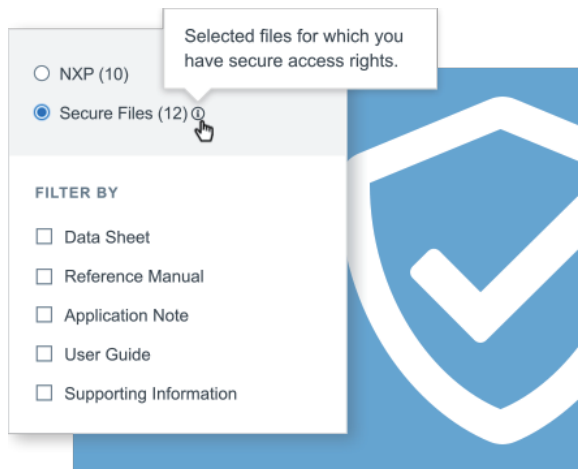
目录

1. 引言	2	7. 管理已下载的安全文件 (PDF格式)	8
2. 如何申请安全访问权限	2	8. 支持	8
3. 如何查找安全文件	3		
4. 安全文件的访问状态	5		
5. 历史修订版本	6		
6. 安全文件的证书	6		

1. 引言

本指南旨在向用户介绍恩智浦官网上的安全文件，及如何访问安全文件。

拥有安全访问权限可访问恩智浦官网上的授权安全信息，包括安全文件（文档和其他设计资源）。安全信息可供浏览、搜索、请求、下载。安全文件是受恩智浦保密协议保护的产品文件，访问情况将根据您的安全访问权限进行个性化设置。

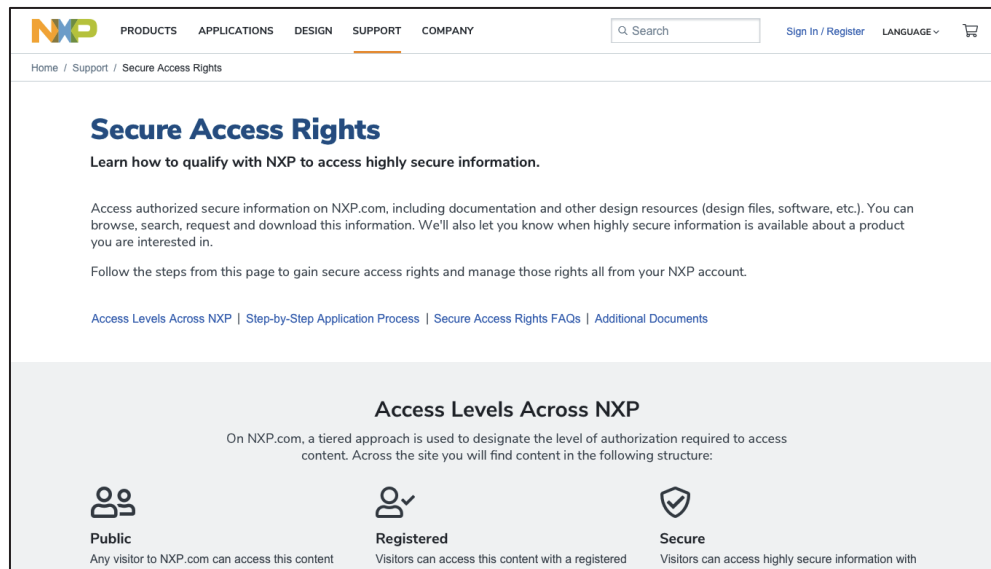


2. 如何申请安全访问权限

访问恩智浦官网上的安全文件，必须拥有安全访问权限。请按照以下步骤提交申请，您的申请将由恩智浦单独审核，并接受公司核查。

1. [立即注册](#)，拥有恩智浦账号可以访问“已注册”和“安全内容”。
2. [申请保密协议](#)，可获得恩智浦产品的专有和机密信息。
3. [提交申请](#)后，获得恩智浦的访问资格，可访问授权资源。上传您的保密协议将有助于加快验证过程。
4. 申请获得批准后，可在“我的恩智浦>安全文件”页面查看授权信息。

拥有访问权限的账号可以在恩智浦官网上申请额外访问权限。**如需获得额外访问权限，需要进一步验证。**详见[安全访问权限](#)页面。



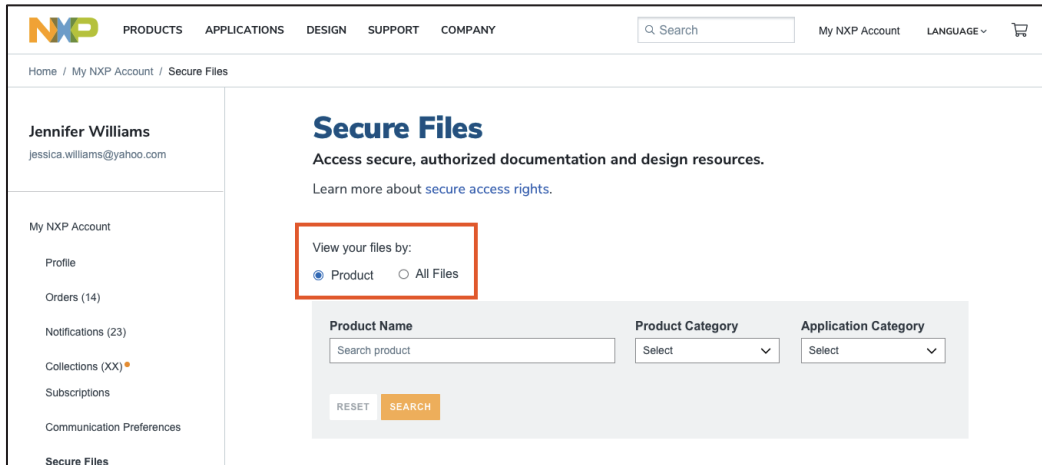
3. 如何查找安全文件

3.1. 我的恩智浦 > 安全文件

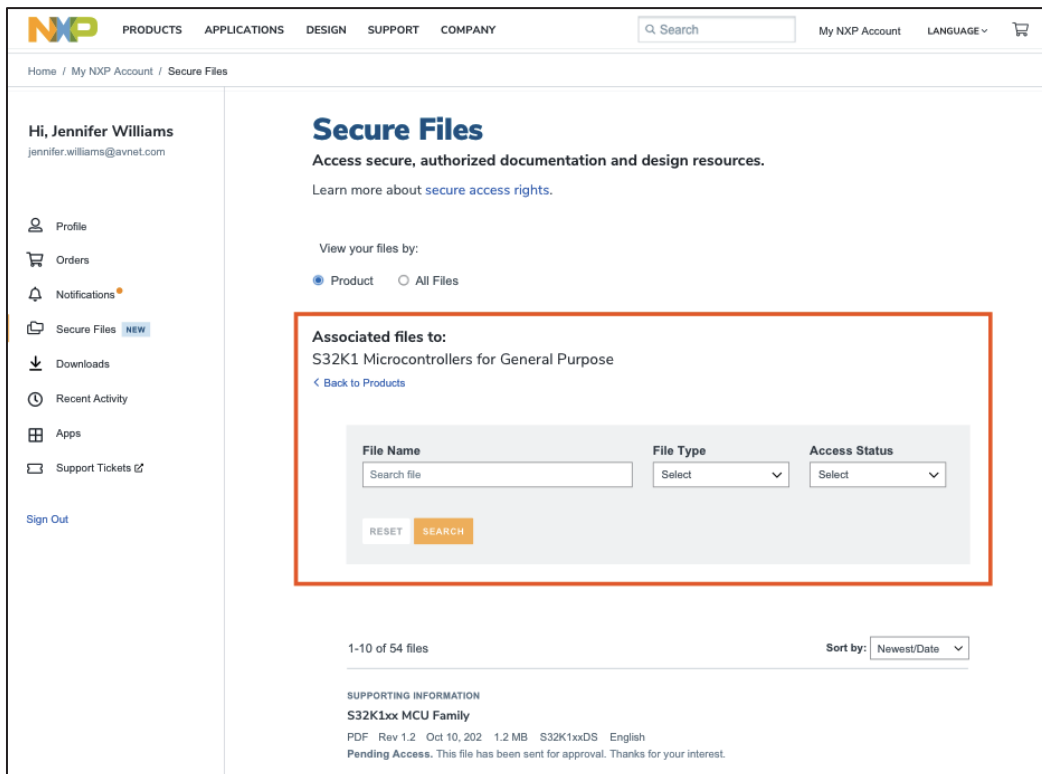
注：只有当您拥有安全访问权限时，恩智浦帐户下的安全文件才可见。

您可以在[我的恩智浦 > 安全文件](#)下，轻松浏览和搜索您有权访问的产品的所有安全信息。这是一个基于网络的应用，旨在保护和访问恩智浦产品的高度安全信息。

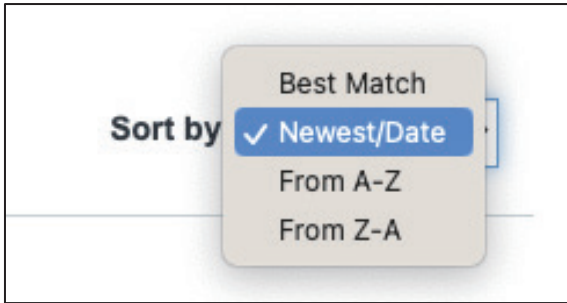
您可以在此按“产品”或“文件”设置个性化的浏览体验。按产品查看时，您可以按产品名称搜索，并按类别进行筛选。



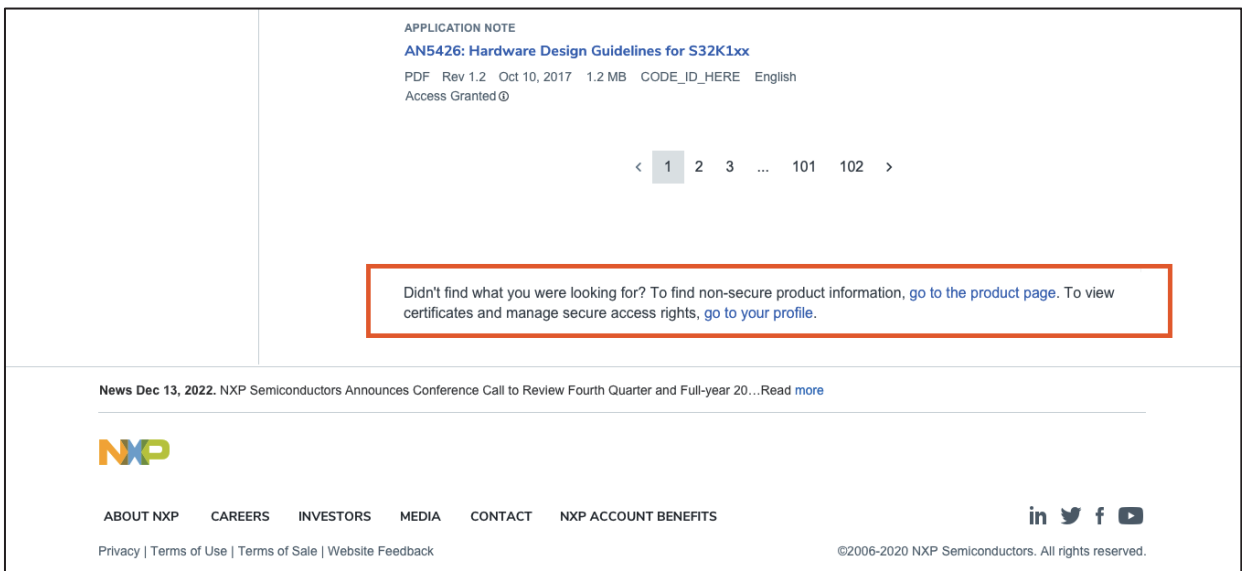
选择产品后，您将看到一个搜索框和过滤选项，即“文件类型”和“访问状态”。访问状态标识了安全内容访问权限的状态（例如，已授权）。



您还可以根据修订日期，按最新/日期排序。



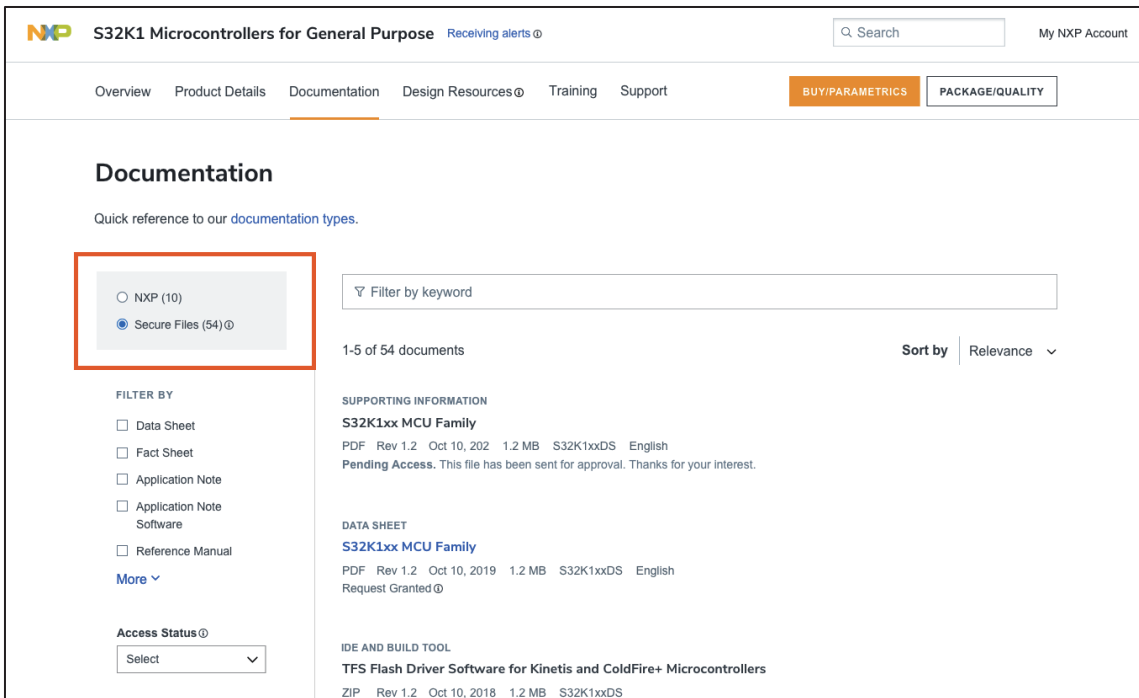
如果您想了解更多有关产品的更多信息，可以点击页面底部的“转到产品页面”链接。安全文件也可以从这个产品页面进行访问。详见本指南的3.2章节。



3.2. 产品页面

您可以在产品页面选择“安全文件”。访问安全文件时，请选择任一^[1]产品页面，进入文档和设计资源，即可找到该产品的安全信息。文件列表包括高级过滤选项，如关键词、文件类型和访问状态。访问状态标识了安全内容访问权限的状态（例如，已授权）。

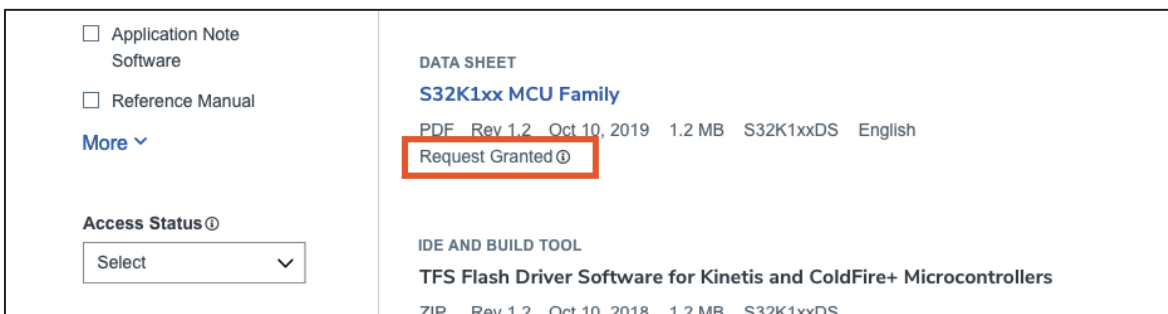
[1]如果您已经拥有安全访问权限，可以在“我的恩智浦>安全文件”下选择授权产品。详见本指南3.1章节。



4. 安全文件的访问状态

访问状态表示安全内容的状态（例如，已授权）。此状态在文件名下可见，如下所示：

- **已授权。** 由于您有权访问某个相关文件，或者您可能正在处理某个项目，您已经获得查看此文件的权限。
- **需要申请。** 此文件需要申请安全访问权限。
- **访问待定。** 访问权限正在审核中，请耐心等待。
- **申请被拒。** 如果因误被拒，请重新申请访问权限。
- **申请通过。** 已申请并获得该文件的安全访问权限。



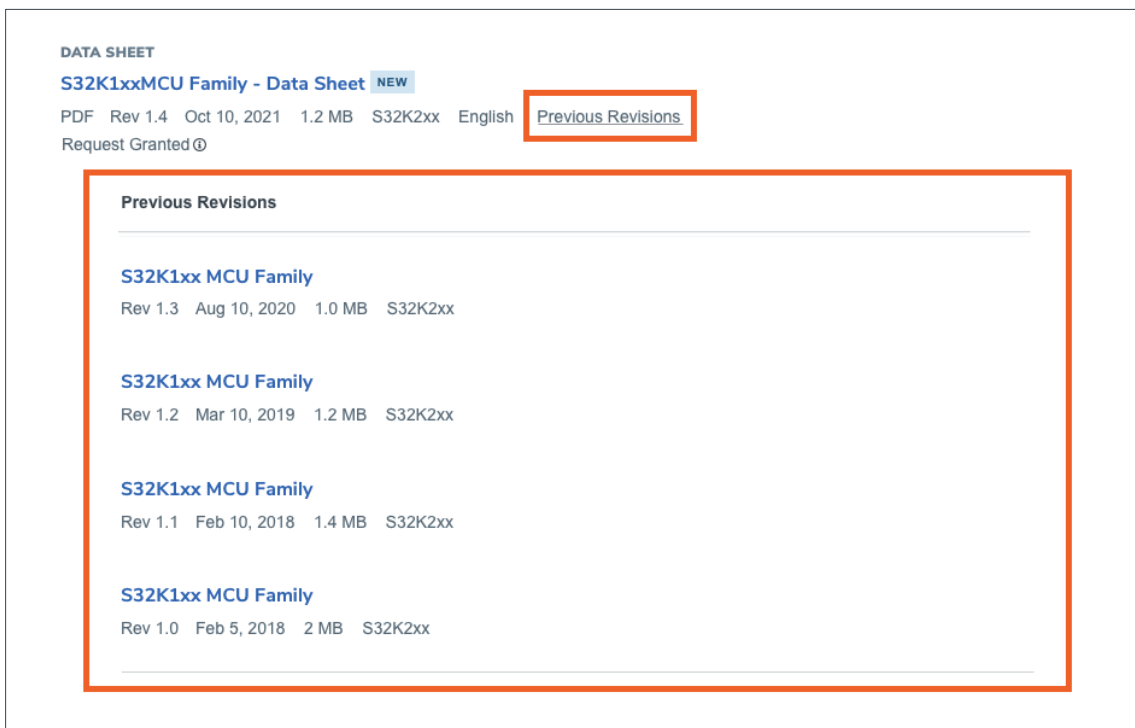
注意： 状态为“需要申请”的文件需要补充信息才能申请获得恩智浦安全访问权限。

注意： 状态为“个性化审核中”的文件必须进行个性化处理后方可下载。当文件准备好下载时，您将收到邮件提示。个性化处理过程最多可能需要24小时。

5. 历史修订版本

进入“我的恩智浦>安全文件”并选择文件，或者进入产品页面，在文档和设计资源下找到“安全文件”，可访问文件的历史版本。下面示例显示了如何访问文件历史版本。

注意：仅当曾下载过历史版本文件时，才会显示历史版本。如果您需要访问历史版本的文档，请[联系支持人员](#)，了解是否提供历史版本。

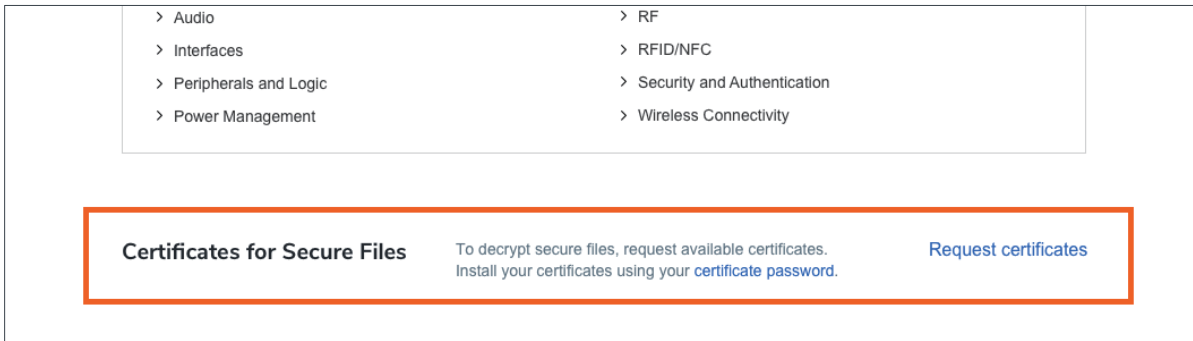


6. 安全文件的证书

6.1. 管理证书

注意：以下内容仅适用于曾收到过恩智浦安全访问权限证书的情况。安全文件的访问权限开通后，您可下载证书，获取解密文件以查看安全文件。恩智浦将通过邮件发送证书文件，请下载并安装此证书。安装证书需获取密码（详见第6.2章节）。

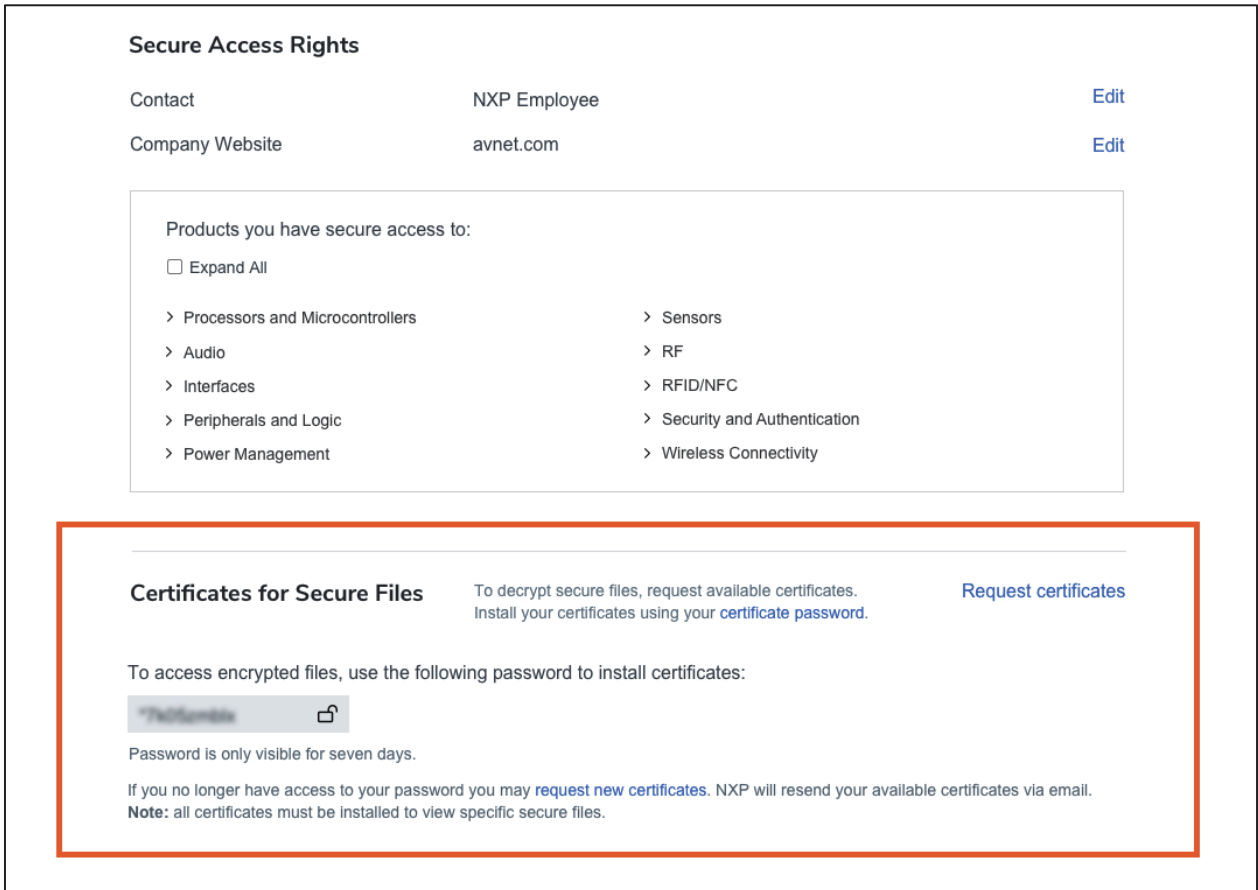
如果您丢失或删除了该证书，可重新申请。证书过期后，也可重新申请，该证书会通邮件发送。在这种情况下，通过旧版证书加密的文件无法通过新证书解密。为了保留对安全文件的访问权限，请保留您已安装的证书。



6.2. 证书访问密码

安装来自恩智浦官网的证书需要密码。可在“我的恩智浦>个人资料”页面的“安全文件证书”处获取密码。该密码可解密您已经下载的证书。如果您的密码被锁定，请重新申请证书。

注意：证书密码仅在七（7）天内可见。如果密码无法访问，请重新申请证书。恩智浦将通过邮件重新发送可用的证书。



了解有关证书的更多信息，请访问[安全访问权限常见问题解答](#)页面，并搜索“加密安全文件证书”章节。

7. 管理已下载的安全文件（PDF格式）

- 强烈建议使用PDF Acrobat Reader打开已下载的安全文件。了解有关打开和查看PDF文件的更多信息，[请访问我们的下载辅助指南](#)。
- 部分下载已加密，打开需要安装证书。要了解有关证书的更多信息，请访问安全访问权限常见问题解答中的“[加密安全文件证书](#)”章节。

8. 支持

所有授权的安全文件可在“我的恩智浦>安全文件”页面查看。如果您在恩智浦官网上找不到特定的文件，或者访问您的安全信息时遇到问题，请访问我们的[安全访问权限常见问题解答](#)，找到常见问题的答案以及故障排除技巧，或者[联系支持人员](#)。